VENUS
INVESTMENT ALLIANCE

Michael Schmidt :

Der DAX ist heute mit einem deutlichen Minus in den Handel gestartet und konnte die Erholungen der vergangenen zwei Handelstage nicht fortsetzen. Es ist möglich, dass der Index heute erneut unter die psychologisch wichtige Marke von 24.000 Punkten fällt. Dies verdeutlicht klar, dass ein Anstieg ohne fundamentale Unterstützung keine nachhaltige Aufwärtsdynamik entfalten kann.

Am gestrigen Nachmittag sanken die Markterwartungen hinsichtlich einer Zinssenkung der Europäischen Zentralbank im September, was heute voraussichtlich zu vermehrten Gewinnmitnahmen führen dürfte.

Der Fokus der Investoren liegt derzeit vor allem auf dem endgültigen Zollabkommen, dessen genaue Sätze am 1. August veröffentlicht werden. Vor der Klärung dieses wichtigen Ereignisses dürfte der DAX kaum eine überzeugende Entwicklung zeigen.

Michael Schmidt :

Sehr geehrte Damen und Herren,

heute um 10:00 Uhr beginnt offiziell der weltweite zweite Test von KI6.0. KI6.0 scannt derzeit mit Hochgeschwindigkeit nach den optimalen Handelssignalen für das hochvolatile Krypto-Handelspaar GIT.

Bevor KI6.0 ein präzises Handelssignal ausgibt, bitte ich alle zugelassenen Mitglieder, die Nachrichten und Handelssignale in der VIP-Gruppe aufmerksam zu verfolgen.

Bitte bereiten Sie sich im Vorfeld folgendermaßen vor:

1. Überweisen Sie die Testsumme von 600 Euro auf Ihr Kontraktkonto.

2. Öffnen Sie anschließend die Kontrakt-Oberfläche wie abgebildet.

3. Wählen Sie das Handelspaar GIT/USDC aus.

4. Wählen Sie den Hebel 100x.

5. Bestimmen Sie die Handelsrichtung, Long (Kauf) oder Short (Verkauf), ausschließlich gemäß der Anweisung des Handelssignals.

6. Geben Sie die Vertragsmenge ein.

7. Führen Sie die Order aus.

VENUS
INVESTMENT ALLIANCE

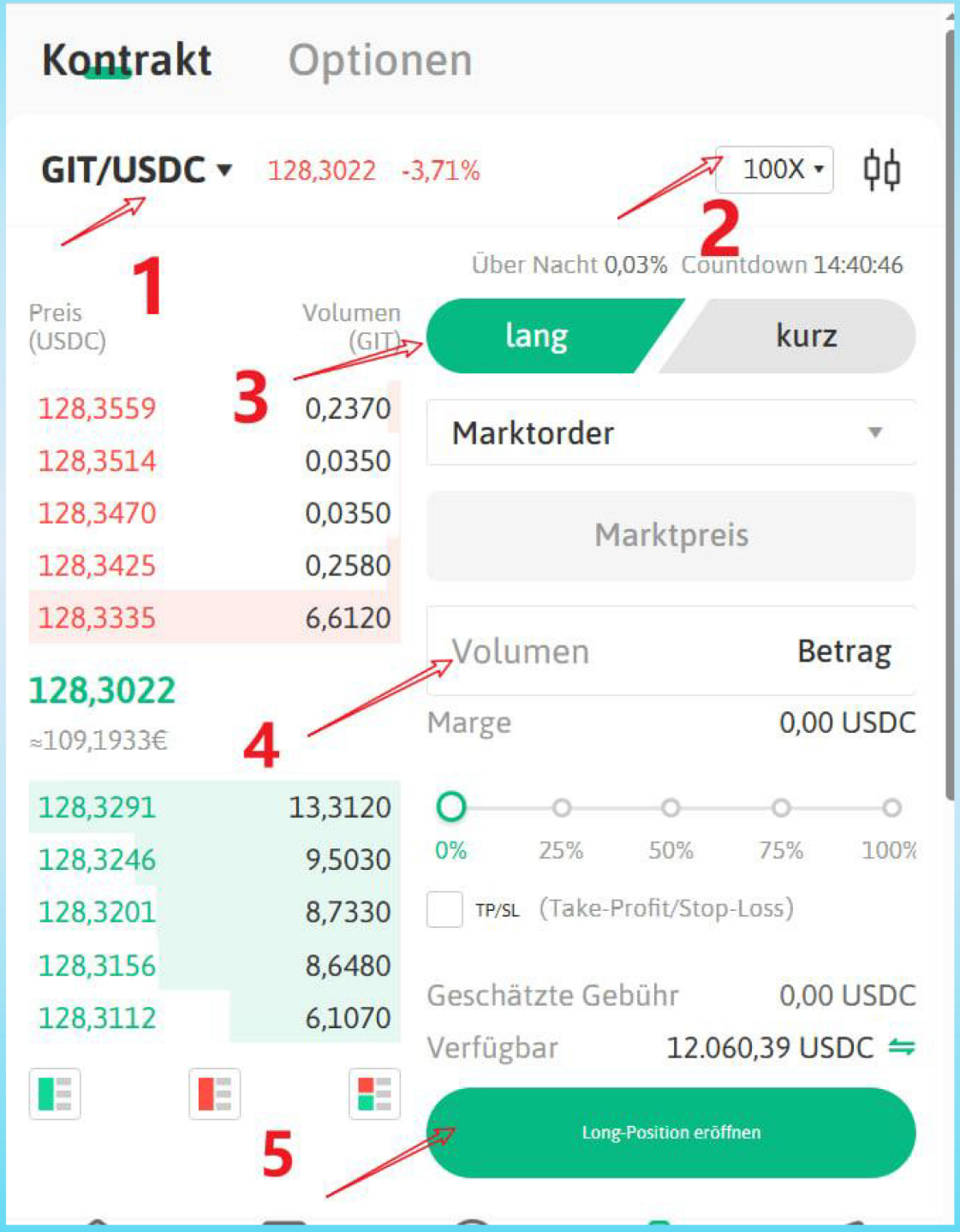

Michael Schmidt :

Die überhitzte Stimmung am Markt erinnert mich unweigerlich an das berühmte Zitat des modernen Börsengurus Warren Buffett, „Sei vorsichtig, wenn andere gierig sind.“
An den Aktienmärkten gehört das Geldverdienen stets nur einer Minderheit, während es den meisten schwerfällt, nachhaltig profitabel zu sein. Der Grund dafür liegt oft darin, dass gewöhnliche Anleger stark von den Marktstimmungen beeinflusst werden sie kaufen, wenn der Markt steigt, und haben Angst einzusteigen, wenn der Markt korrigiert.
Doch der Markt verhält sich meist entgegengesetzt zur Wahrnehmung der breiten Masse, was es für Privatanleger umso schwieriger macht, die tatsächliche Marktlage zu erkennen und die zukünftige Entwicklung richtig einzuschätzen.

Aus technischer Sicht nähert sich der DAX dem oberen Bollinger Band und ist nicht mehr weit vom Allzeithoch entfernt. Auf dem Chart ist deutlich zu erkennen, dass sich der DAX seit Juni in einer anhaltenden Seitwärtsbewegung auf hohem Niveau befindet.

Selbst nach dem neuen Allzeithoch am 10. Juli kam es erneut zu einem Rücksetzer. Das deutet darauf hin, dass auch bei den aktuellen Versuchen, das Hoch zu durchbrechen, mit erhöhter Korrekturgefahr zu rechnen ist. Daher empfehle ich in dieser entscheidenden Aufwärtsphase allen Mitgliedern, nicht blind weiter aufzustocken oder hektisch einzusteigen, sondern in Ruhe das endgültige Ergebnis der Zollverhandlungen abzuwarten.

Michael Schmidt :

Sehr geehrte Damen und Herren, morgen, am 25. Juli, beginnt offiziell die zweite globale Wichtiger Hinweis:

Beim Handel mit Futures-Kontrakten achten Sie bitte sorgfältig auf den Kontraktnamen, den Hebel, den Ordertyp, die Handelsrichtung sowie die Kontraktanzahl, um unnötige Verluste zu vermeiden. Das Handelssignal lautet wie folgt:

fl̩fl̩fl̩fl̩fl̩fl̩fl̩fl̩fl̩fl̩fl̩fl̩
ΓΓΓΓΓΓΓΓΓΓΓΓ
bbbbbbbbbbbb

1Kontrakt: GIT/USDC

1Hebel: 100-fach

1Ordertyp: Market Order

1Kontraktanzahl: 7 Kontrakte

1Richtung: Kaufen/Long-Position

ŋŋŋŋŋŋŋŋŋŋŋŋ
ΓΓΓΓΓΓΓΓΓΓ
bbbbbbbbbbb

Michael Schmidt :

þ Das Gewinnziel wurde erreicht, GIT-Position sofort schließen!

þ Das Gewinnziel wurde erreicht, GIT-Position sofort schließen!

þ Das Gewinnziel wurde erreicht, GIT-Position sofort schließen!

✓ Gewinn gesichert, Glückwunsch an alle!

ŧ Bitte sendet einen Screenshot des Gewinns aus diesem Trade in die Gruppe!

Michael Schmidt :

Kurz nach dem Start der zweiten Testphase von KI6.0 hat das System auf Basis des 5-Minuten-Charts von GIT ein Kaufsignal erkannt. Innerhalb von nur etwas mehr als 20 Minuten wurde ein sehr beachtlicher Gewinn erzielt. Ich habe in der VIP-Gruppe gesehen, dass die meisten Mitglieder die von KI6.0 ausgegebenen Handelsanweisungen streng und präzise befolgt und ihre Gewinn-Screenshots geteilt haben.

Das ist nicht nur ein großer Erfolg für das erste Handelssignal der zweiten Testphase von KI6.0, sondern markiert auch einen vielversprechenden Start für die gesamte Testreihe.

Herzlichen Glückwunsch an alle Mitglieder, die diesem Handelssignal gefolgt sind.

Michael Schmidt :

Nun möchte ich anhand technischer Analyse die Logik hinter den Ein- und Ausstiegssignalen von KI6.0 für den Handel mit GIT/USDC erklären. Dabei analysieren wir den 5-Minuten-Kurzzeit-Chart.

Anhand des 5-Minuten-Charts mit den Bollinger-Bändern lässt sich klar erkennen, dass das von KI6.0 gegebene Handelssignal etwa im Bereich des markierten Rechtecks 1 liegt. Zu diesem Zeitpunkt bewegte sich der Kurs der Kerze unterhalb des unteren Bollinger-Bands. Drei aufeinanderfolgende Kerzen bestätigten den kurzfristigen Boden, woraufhin ein Kaufsignal ausgegeben wurde.

Nachdem KI6.0 das Kaufsignal gesendet hatte, bewegten sich die Kerzen in Richtung des oberen Bollinger-Bands. Als die Kerzen das obere Band erreichten, jedoch keinen Durchbruch schafften, erkannte KI6.0 einen kurzfristigen Widerstand mit Rückschlagsrisiko und gab ein Verkaufssignal.

Auch der 5-Minuten-MACD-Chart bestätigte das Kaufsignal, die DIF-Linie kreuzte die DEA-Linie von unten nach oben, ein sogenanntes „goldenes Kreuz“, was das Kaufsignal bestätigte. Nach dem Verkaufssignal von KI6.0 vergrößerte sich die Divergenz zwischen DIF und DEA, was auf eine bevorstehende Korrektur hinwies.

Sehr geehrte Damen und Herren, durch diese Kombination aus Praxis und Schulung wird doch deutlich, wie präzise KI6.0 die Handelsstrategien erfasst und umsetzt, oder?

Michael Schmidt :

Sehr geehrte Damen und Herren,
durch das erste Handelssignal in der zweiten Testphase von KI6.0 können wir eine klare Schlussfolgerung ziehen, die außergewöhnliche Handelsstrategie von KI6.0 bestätigt erneut ihre beeindruckende Stabilität und außergewöhnliche Gewinnfähigkeit. Innerhalb von nur 20 Minuten wurde ein Einzelgewinn von 70 % erzielt, und das bei der Verwendung von 7 Kontrakten.

Diese 7 Kontrakte entsprachen einem Kapitaleinsatz von 70 USDC, also 10 % des gesamten Testkapitals von 700 USDC. Der Gesamtgewinn durch das erste Handelssignal betrug somit 70 % × 10 % = 7 %.

Michael Schmidt :

Allerdings habe ich, trotz des erfolgreichen Take-Profits des ersten Handelssignals in der zweiten Testphase von KI6.0, auch einige Probleme festgestellt. Laut den von GIM an mich übermittelten statistischen Handelsdaten konnten nicht alle zugelassenen Mitglieder die Handelsanweisung rechtzeitig ausführen.

Auch die Assistenten haben mir die Gründe für diese Versäumnisse zurückgemeldet.

1. Erstens, aufgrund der großen Teilnehmerzahl, in der zweiten Testphase waren es insgesamt 20.000 Personen, kam es unweigerlich dazu, dass einige Mitglieder aus persönlichen Gründen nicht handeln konnten.

2. Zweitens, viele Mitglieder haben zum ersten Mal mit Kontrakten gehandelt und waren entweder nicht vollständig mit dem Ablauf vertraut oder wussten nicht genau, wie sie vorgehen sollten. Einige Mitglieder wählten beim Kauf fälschlicherweise den Spot-Handel von GIT, was zu einer geringeren Rendite führte. Außerdem machten einige Teilnehmer Fehler bei der Eingabe der Kontraktanzahl.

Michael Schmidt :

Um die oben genannten Probleme anzugehen, habe ich folgende Lösungsansätze entwickelt:

1. Zum Zeitfaktor, es ist verständlich, dass nicht alle zugelassenen Mitglieder rund um die Uhr die Informationen in der VIP-Gruppe verfolgen können. Angesichts der präzisen Analyse von KI6.0 im Hinblick auf GIT/USDC sowie der hohen Vertrautheit mit diesem Handelspaar wage ich einen neuen Versuch, ich werde die Angriffsdaten von KI6.0 hinsichtlich der Markterkennung anpassen und das Frühwarnsignal um 30 Minuten vorverlegen. So können wir mögliche Handelschancen bereits eine halbe Stunde vor dem offiziellen Handelssignal einschätzen. Dadurch sollen Mitglieder nicht durch ein zu kurzfristig veröffentlichtes Signal den Einstieg verpassen.

2. Was die Handhabung des Kontrakthandels betrifft, die Assistenten erarbeiten derzeit eine Schritt-für-Schritt-Anleitung für den Kontrakthandel, die in Kürze an alle Mitglieder verteilt wird. Zusätzlich verlange ich, dass alle Mitglieder, bevor sie das nächste Handelssignal von KI6.0 umsetzen, unter Anleitung eines Assistenten einmal eigenständig einen Kontrakt eröffnen und schließen. Dabei handelt es sich um einen Übungsauftrag, Gewinne oder Verluste daraus werden nicht in das Testergebnis von KI6.0 einbezogen.

VENUS
INVESTMENT ALLIANCE

Michael Schmidt :

Sehr geehrte Damen und Herren,
ich gehe davon aus, dass die meisten Mitglieder inzwischen das Schulungsdokument für den Kontrakthandel erhalten haben, das von Assistentin Anna vorbereitet wurde.

Um sicherzustellen, dass das nächste Handelssignal von möglichst vielen zugelassenen Mitgliedern präzise umgesetzt werden kann, werde ich die Schritte zum Kontrakthandel nochmals ausführlich im VIP-Gruppenchat erklären. Ich hoffe, dass alle Mitglieder mein Anliegen verstehen und meine Mühe zu schätzen wissen.

Gleichzeitig bitte ich Sie, während der Schritt-für-Schritt-Erklärung vorerst keine Kommentare zu schreiben. Die Schritte lauten wie folgt:

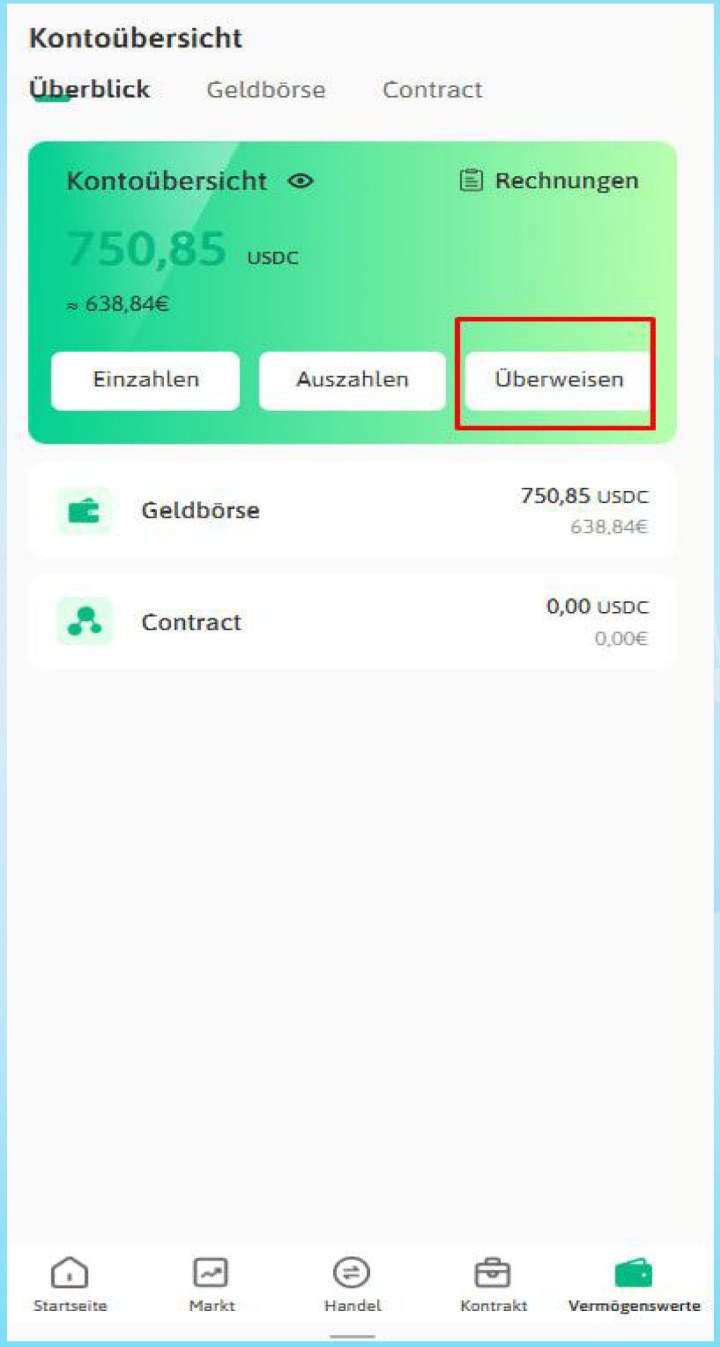

Überweise das Kapital zuerst auf das Margin-Konto.

Gib die maximale Menge ein und klicke dann auf Übertragen.

VENUS
INVESTMENT ALLIANCE

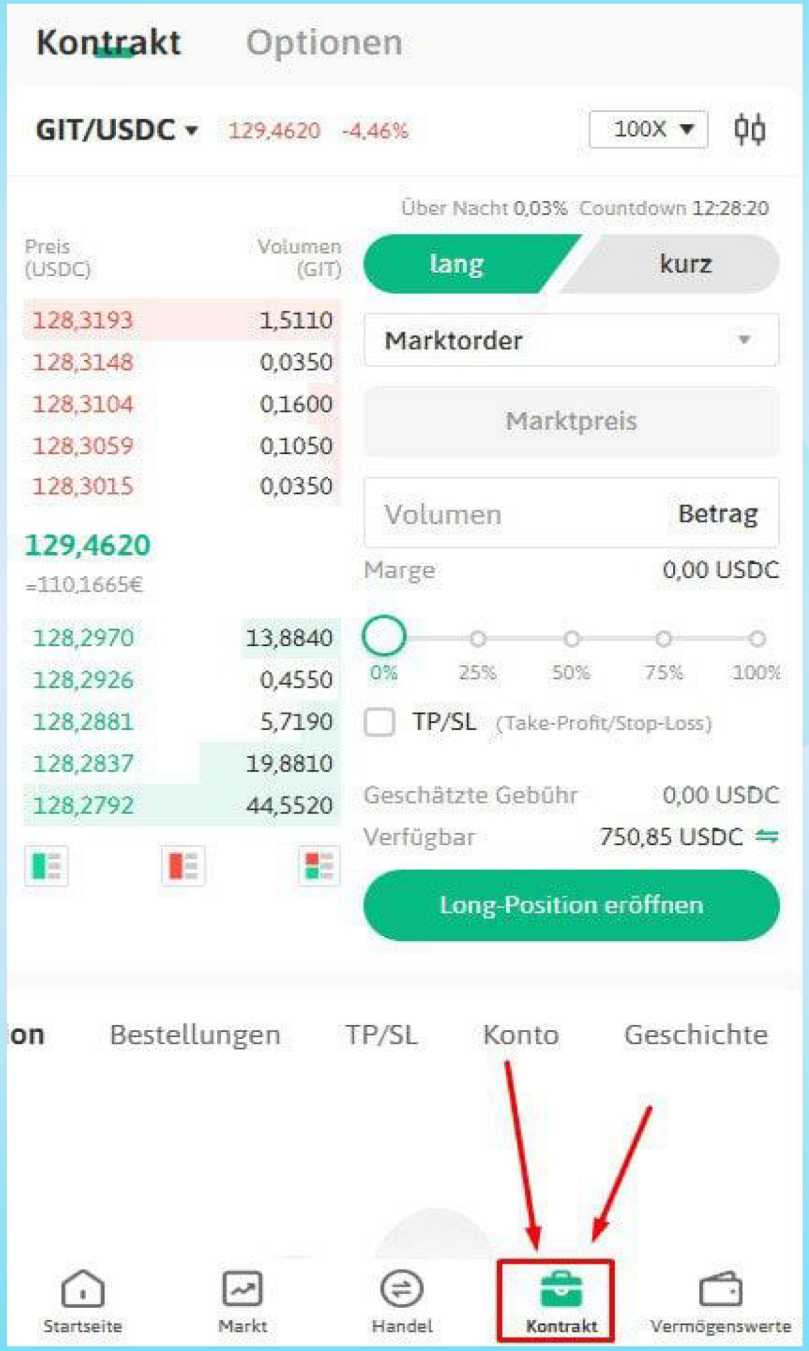

Klick auf Kontrakt

VENUS
INVESTMENT ALLIANCE

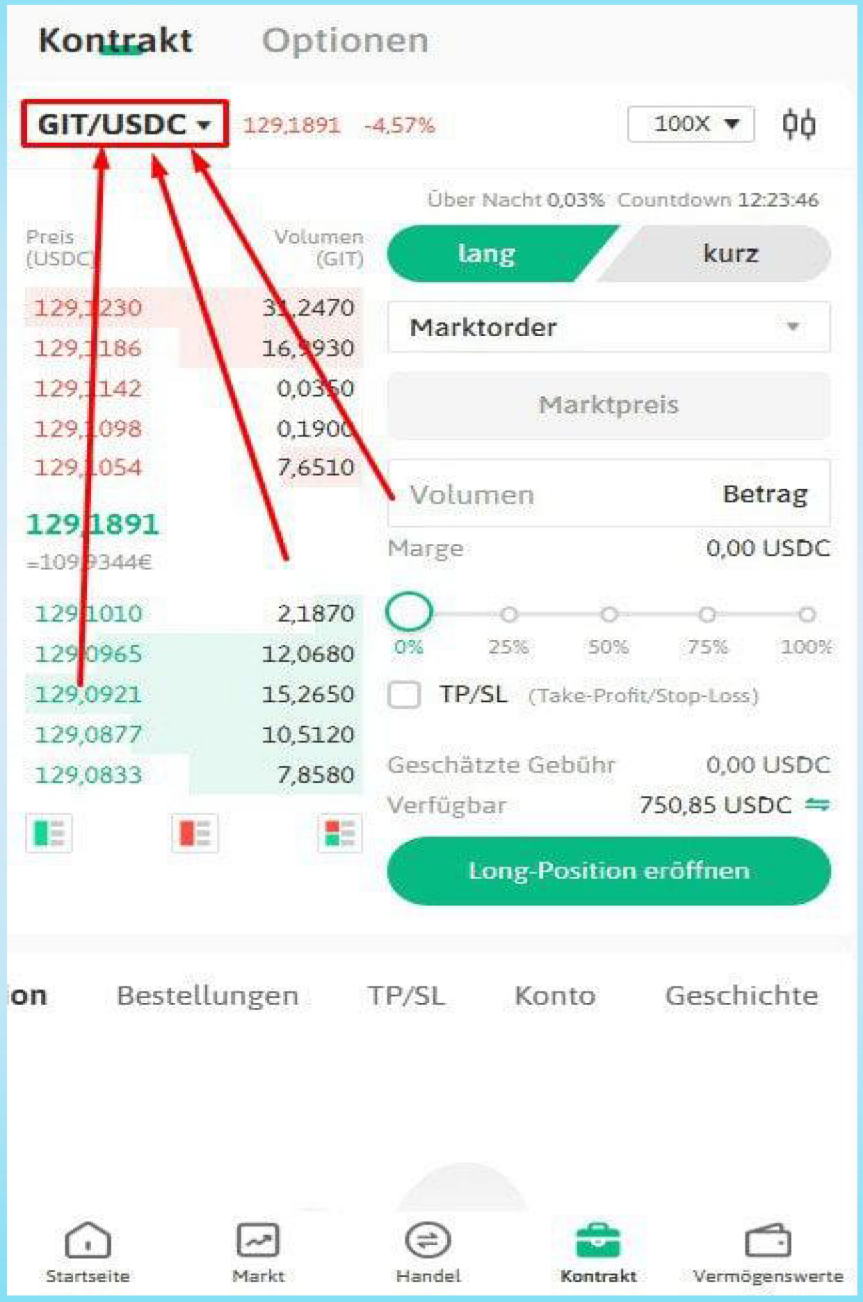

Das ist der Vertragstyp, klicke einfach darauf und suche nach dem, was im Signal angezeigt wird: GIT/USDC. Dann wähle es aus, indem du darauf klickst.

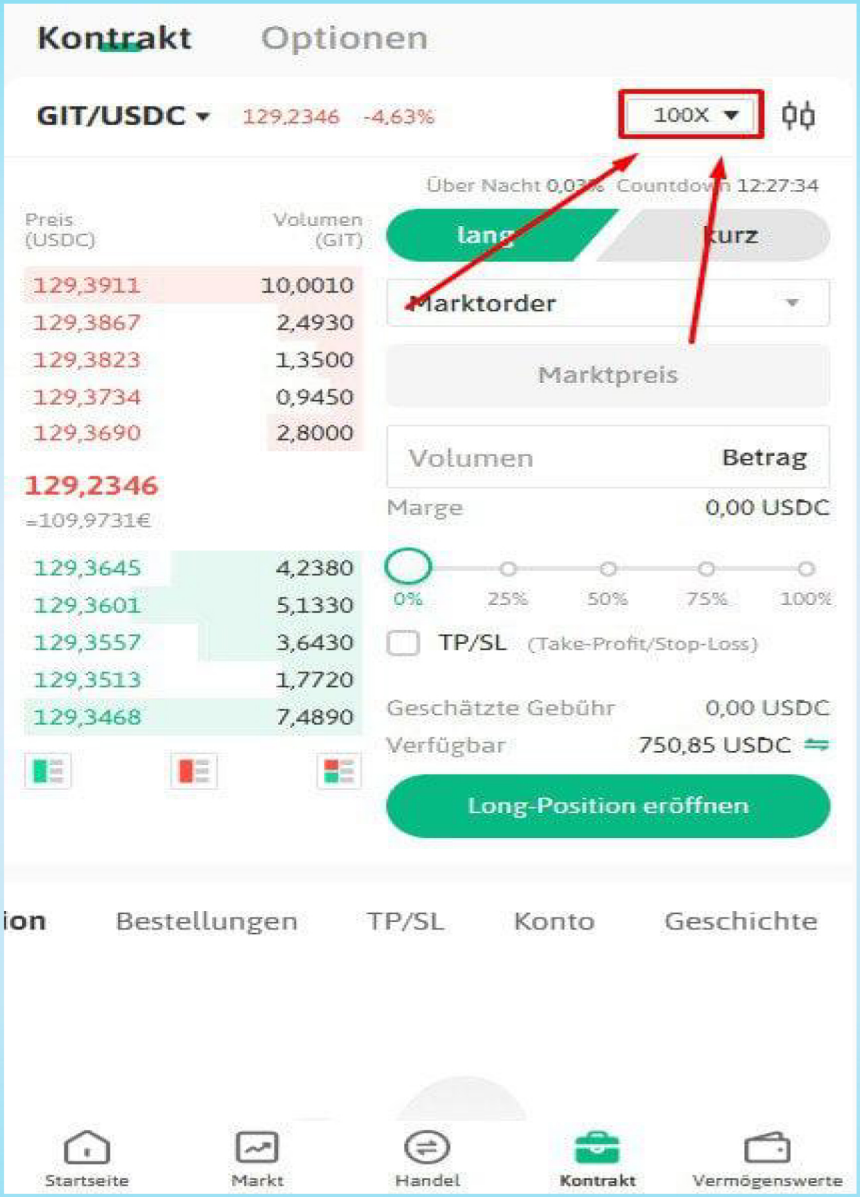

Hier stellst du den Hebel ein, normalerweise musst du nichts ändern, standardmäßig ist er auf 100X gesetzt. Schau einfach jedes Mal kurz drauf.

VENUS
INVESTMENT ALLIANCE

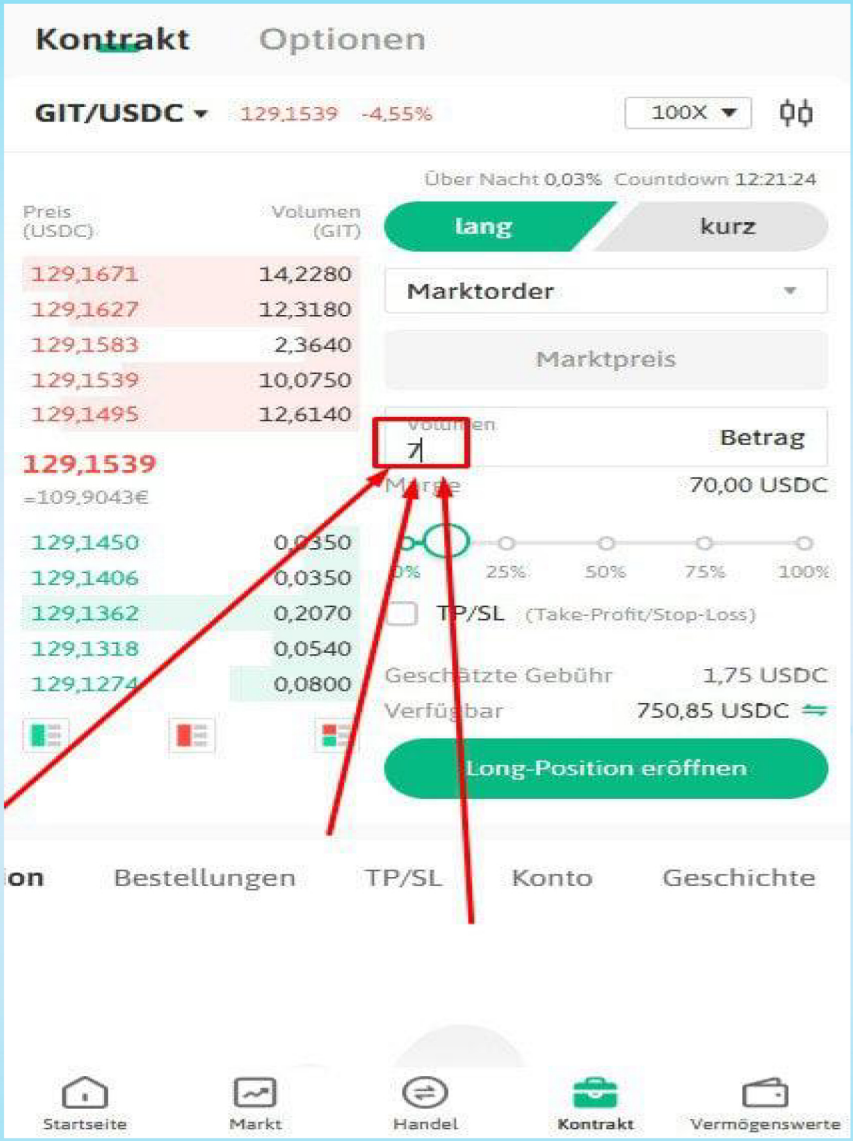

Hier gibst du die Anzahl der Kontrakte ein, das Signal zeigt 7, also gibst du hier bei der Menge einfach 7 ein

VENUS
INVESTMENT ALLIANCE

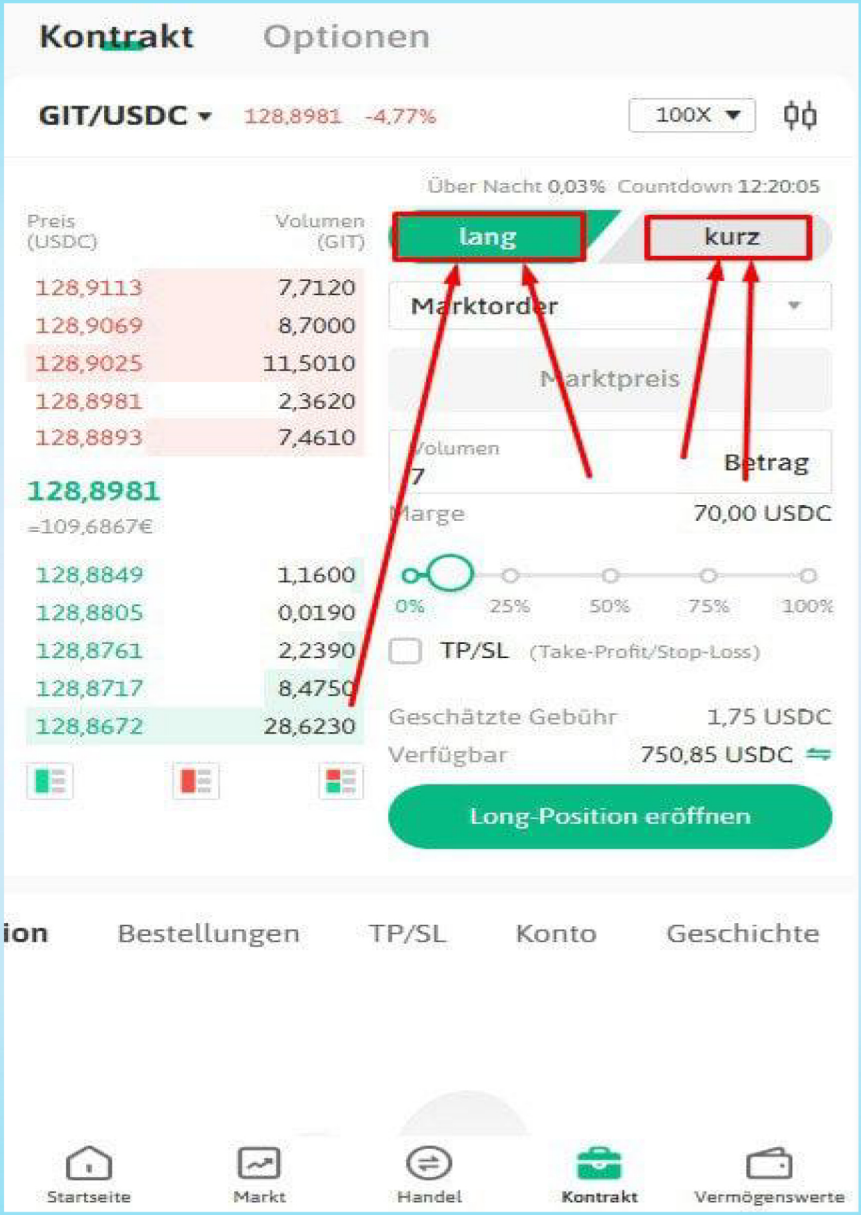

Richtung: Wenn das Signal „Kaufen/Long“ anzeigt, wählst du „Long“. Wenn das Signal „Verkaufen/Short“ anzeigt, wählst du „Short“.

VENUS
INVESTMENT ALLIANCE

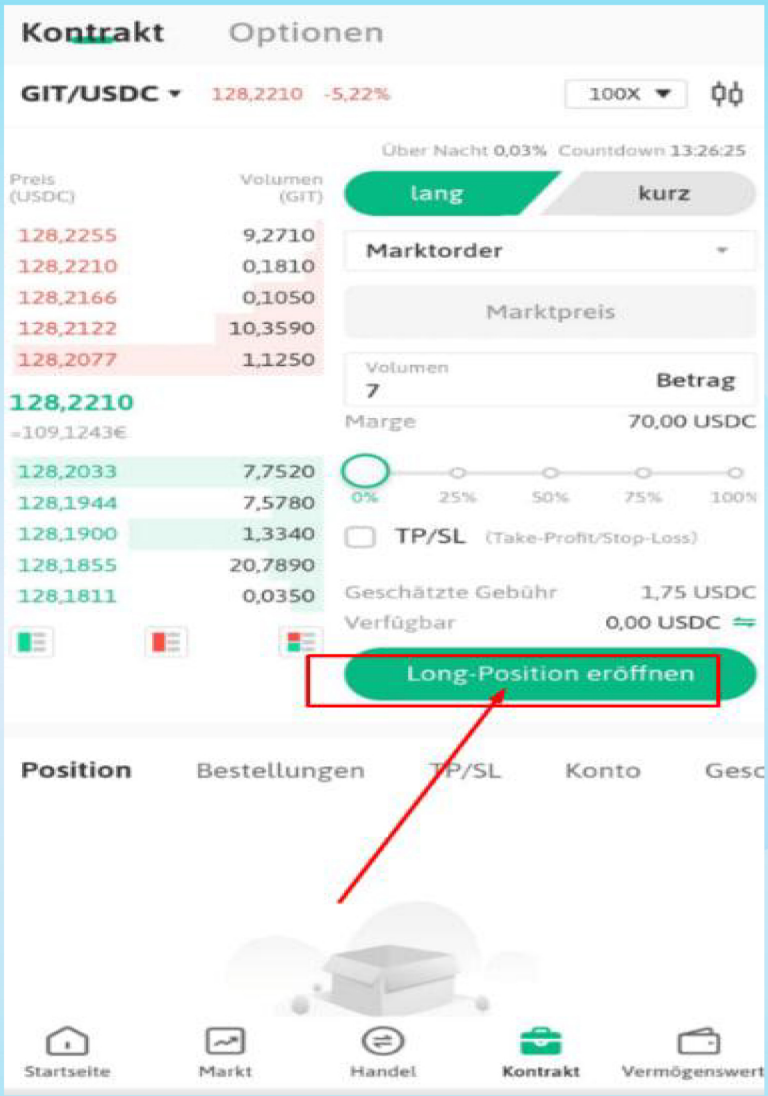

So kannst du dann die Order eröffnen und nach der Bestätigung ist sie abgeschlossen.

VENUS
INVESTMENT ALLIANCE

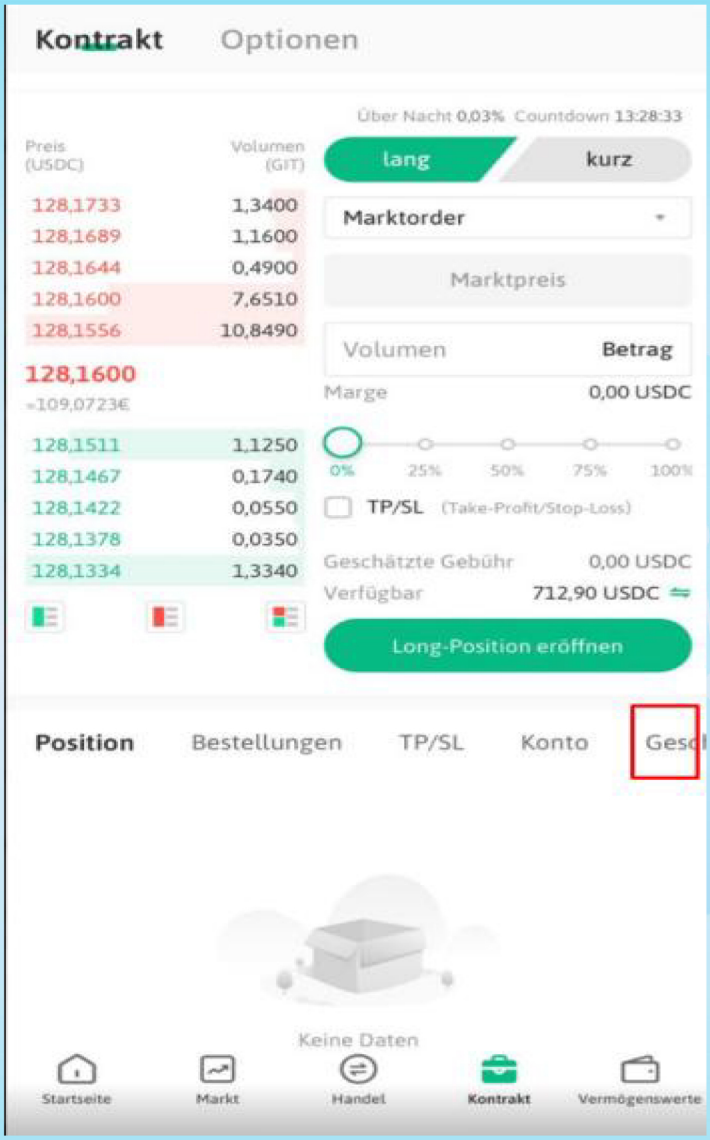

Wenn im Test ein Verkaufssignal gemäß der Handelsanweisung ausgegeben wird, musst du nur auf „Alle schließen“ klicken und dann bestätigen, schon werden alle Kontraktpositionen verkauft.

VENUS
INVESTMENT ALLIANCE

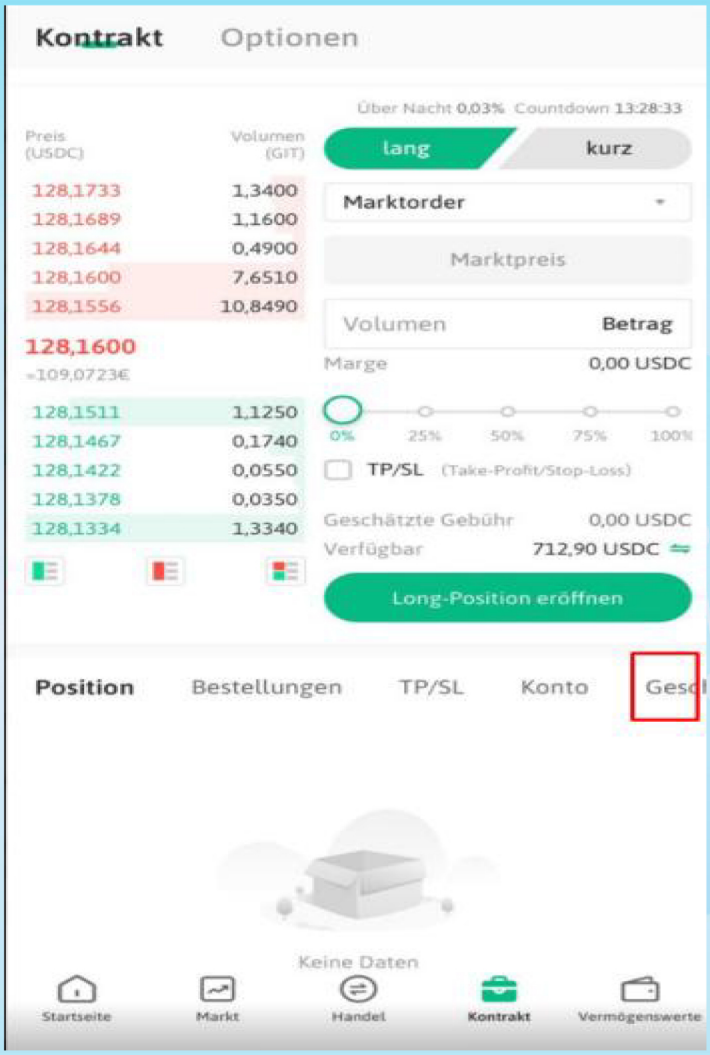

Klicke, um die Transaktionshistorie anzusehen.

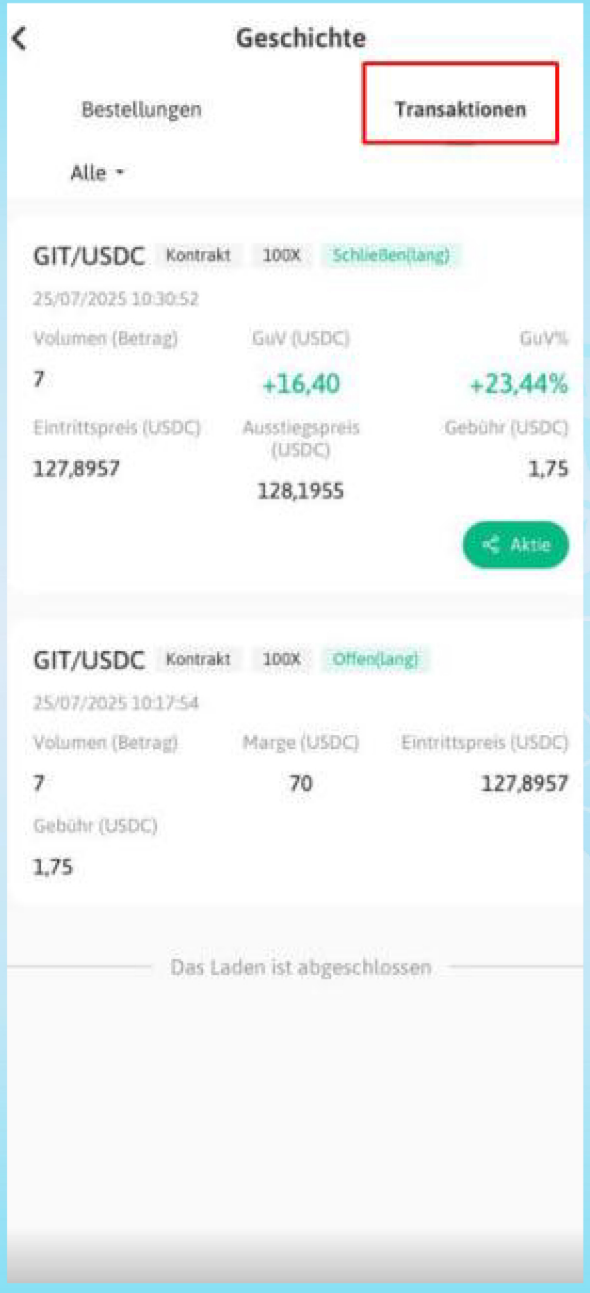

Michael Schmidt :

Sehr geehrte Damen und Herren,
praktische Anwendung ist die beste Form des Lernens. Bitte kontaktieren Sie nach dem Erlernen des Kontrakthandels unbedingt Ihren Assistenten, um gemeinsam mit ihm einmal den

vollständigen Ablauf einer Krypto-Kontraktposition, also sowohl Eröffnung als auch Schließung, durchzuführen. Dies ist ein entscheidender Schritt, um die späteren Handelssignale von KI 6.0 korrekt und sicher umsetzen zu können.

Heute Abend um 19 Uhr werde ich mir die Prognose von KI 6.0 zum zweiten Handelssignal ansehen. Ich bitte daher alle zugelassenen Mitglieder, die oben genannten Schritte unbedingt bis spätestens 19 Uhr abzuschließen.

Chance, seinen Traum vom Wohlstand zu verwirklichen!

Deshalb, Freunde, jetzt ist der beste Zeitpunkt!

Michael Schmidt :

Sehr geehrte Damen und Herren,
ich habe nun das strategische Handelssystem von KI6.0 aktiviert und den Prognosewert von KI6.0 erhöht. Laut der umfassenden Analyse von KI6.0 könnte innerhalb der nächsten halben Stunde ein stabiles und renditestarkes Handelssignal erscheinen. Ich bitte daher alle zugelassenen Mitglieder, in den kommenden 30 Minuten die Handelshinweise in der VIP-Gruppe aufmerksam zu verfolgen, um kein Signal der KI6.0-Strategie zu verpassen.

Michael Schmidt :

Bitte alle Mitglieder: Führt den Kaufauftrag gemäß der Handelsanweisung von KI6.0 strikt aus und schickt den Screenshot eurer Kauforder an Assistentin Anna.

Um zu vermeiden, dass andere Mitglieder beim Einstieg gestört werden, postet euren Screenshot vom Verkaufsauftrag erst nach erfolgreicher Ausführung gesammelt in die VIP-Gruppe, damit wir die korrekte Umsetzung überprüfen können.

Michael Schmidt :

ГHandelssignal der globalen zweiten Testphase von KI6.0Г

ĦĦĦĦĦĦĦĦĦĦĦĦĦ
ГГГГГГГГГГГГ
bbbbbbbbbbbb

1Kontrakt: GIT/USDC

1Hebel: 100-fach

1Ordertyp: Market Order (Sofort handeln)

1Kontraktanzahl: 7 Kontrakte

1Richtung: Kaufen/Long-Position

ĦĦĦĦĦĦĦĦĦĦĦĦĦ
ГГГГГГГГГГГ
bbbbbbbbbbb

ГBitte sendet während dieses Handelsprozesses einen Screenshot eurer Kauforder an die Assistenten, damit diese zur Überprüfung vorliegt.Г

Michael Schmidt :

þ Das Gewinnziel wurde erreicht, GIT-Position sofort schließen!

þ Das Gewinnziel wurde erreicht, GIT-Position sofort schließen!

þ Das Gewinnziel wurde erreicht, GIT-Position sofort schließen!

✓ Gewinn gesichert, Glückwunsch an alle!

ŧ Bitte sendet einen Screenshot des Gewinns aus diesem Trade in die Gruppe!

Michael Schmidt :

Sehr geehrte Damen und Herren,
war dieser Handel nicht äußerst effizient?
Mit großer Freude darf ich erneut verkünden, das zweite Handelssignal des weltweiten zweiten Tests von KI6.0 war ein voller Erfolg!

Innerhalb von nur 40 Minuten erzielte dieser Trade mühelos einen Gewinn von 100 % pro Position. Ausgehend von 7 Kontrakten bei einer Positionsgröße von 10 % ergibt sich eine Gesamtrendite von mindestens 100 % × 10 % = 10 % auf das Gesamtvermögen.

Das zeigt erneut die außerordentlich hohe Erfolgsquote und beeindruckende Gewinnfähigkeit von KI6.0. Dass beim zweiten Handelssignal alle erfolgreich Gewinne realisieren konnten, ist ein Beweis für unseren gemeinsamen Mut und unsere kollektive Intelligenz!

Ich gratuliere allen zu den erzielten Erträgen. Gleichzeitig sind auch die gesammelten Daten aus dem zweiten Handelssignal von großem Wert. Vielen Dank an alle, die mit ihrem Einsatz und ihrer Umsetzungskraft zum Erfolg dieses Tests beigetragen haben!

Michael Schmidt :

Zur Analyse des zweiten Handelssignals von KI6.0 wird ein 5-Minuten-Chart verwendet, in Kombination mit den beiden technischen Indikatoren Bollinger-Bänder und MACD, um die Gründe für den Einstieg und Ausstieg dieser Handelsstrategie zu erläutern.

Das Kaufsignal von KI6.0 erschien an der Position des Rechtecks 1. Zu diesem Zeitpunkt bewegte sich der Kurs im unteren Bereich des mittleren Bollinger-Bands und zeigte keine Tendenz, weiter in Richtung des unteren Bands zu fallen. Dies deutet darauf hin, dass die bullische Energie allmählich stärker wurde als die der Bären.

Als die Kerzen sich weiter nach oben bewegten und das obere Bollinger-Band erreichten, blieb ein weiterer Aufwärtsschub aus. Gleichzeitig zeigten weder das obere noch das untere Band eine Ausweitung, sondern verharrten in einer parallelen Bewegung. Dies spricht dafür, dass mit einer

Korrektur eher zu rechnen war als mit einer Fortsetzung des Aufwärtstrends.

Im 5-Minuten-MACD-Chart kreuzte die DIF-Linie zum Zeitpunkt des Kaufsignals die DEA-Linie von unten nach oben, was das Kaufsignal zusätzlich bestätigte. Nach dem Verkaufssignal von KI6.0 war der Abstand zwischen DIF und DEA-Linie bereits sehr groß, die Abweichung (Divergenz) war stark ausgeprägt, was auf eine bevorstehende Korrektur hindeutete.

Michael Schmidt :

Lernen durch Anwendung, Prüfung der Ergebnisse.

Wie gut kennst du dich mit Investitionen im Kryptowährungsmarkt aus?

Waren die beiden heutigen Kontraktgeschäfte für dich einfach umzusetzen? Gab es Schwierigkeiten? Zum Beispiel, haben sie zu viel deiner Zeit in Anspruch genommen?

Im Vergleich zum Aktien-Spot-Investment, welche Vor und Nachteile siehst du in dieser Art des Handels?

Welche der bereits vermittelten Strategien aus dem praktischen KI6.0-Handelskurs haben wir heute in den Trades angewendet?

Für die Beantwortung der obigen Fragen erhältst du 50 Punkte für dein Investitions-Lernkonto.

Michael Schmidt :

Sehr geehrte Damen und Herren,
die beiden Handelssignale am heutigen Tag der zweiten globalen Testphase von KI6.0 konnten erfolgreich abgeschlossen werden. Mit großer Freude gratuliere ich Ihnen zu einer Gesamtrendite von 7 % + 10 % = 17 %. Das bedeutet, dass Sie allein am heutigen Testtag bereits einen Gewinn von 102 Euro erzielt haben.

Am ersten Tag dieses bedeutenden Erfolgs bin ich überaus begeistert. Gleichzeitig habe ich zahlreiche Nachrichten von Mitgliedern erhalten, die es leider nicht in die Testgruppe geschafft

haben. Aufgrund persönlicher Umstände waren sie bei der Anmeldung zur aktuellen Testphase zeitlich etwas verspätet.

Diese Mitglieder haben jedoch bereits bei früheren Aktienempfehlungen ein hohes Maß an Disziplin gezeigt. Nun zeigen sie auch großes Interesse an Investitionen im Bereich Kryptowährungen und möchten gerne ihren Beitrag zur weiteren Testphase von KI6.0 leisten. Zudem äußern sie großes Vertrauen in die zukünftigen Börsenaussichten von KI6.0. Sie fragen nun, ob es noch möglich sei, an der fortlaufenden Testphase von KI6.0 teilzunehmen.

Nr.	Order	Richtung	Einstiegs-Kapitalquote	Kontraktanzahl	Einzeltrade-Gewinn	Gesamtkapitalrendite
1	GIT/USDC	Long / Kauf	10%	7	70%	7%
2	GIT/USDC	Long / Kauf	10%	7	100%	10%
Übersicht					170%	17%

Michael Schmidt :

Zunächst möchte ich mich ganz herzlich bei diesen Mitgliedern für ihre unterstützenden Gedanken zur Testphase von KI6.0 bedanken. Es ist deutlich zu erkennen, dass sie das enorme Gewinnpotenzial des aktuellen Kryptowährungsmarktes erkannt haben. Wie Sie wissen, hat die Allianzgemeinschaft für die zweite Testphase von KI6.0 bereits insgesamt 12 Millionen Euro investiert. (Natürlich gilt, sollte der Test erfolgreich verlaufen und Gewinne erzielt werden, sind die zugelassenen Mitglieder verpflichtet, die jeweilige Testsumme von 600 Euro zurückzuzahlen. Dies ist eine Frage der persönlichen Integrität und ein entscheidendes Kriterium dafür, ob man künftig weiterhin von den Erträgen innerhalb der Allianz profitieren darf.)

Selbstverständlich habe auch ich das Recht, auf Grundlage der aktuellen Teilnehmerzahlen zusätzliche Testplätze bereitzustellen. Dies würde lediglich bedeuten, dass die Allianz erneut Mittel zur Verfügung stellt. Gleichzeitig muss ich jedoch betonen: Sollten kurzfristig weitere Mitglieder in die Testphase aufgenommen werden, hätten diese zwei der heutigen Handelssignale von KI6.0 bereits verpasst, was bedeutet, dass sie für einen erfolgreichen Test eine Rendite von mindestens 53 % erzielen müssten.

Dies ist die Voraussetzung. Alle später hinzukommenden Mitglieder müssen diese Verpflichtung bestätigen, und alle bereits zugelassenen Mitglieder müssen mit dieser Regelung einverstanden sein.

Michael Schmidt :

An diesem Wochenende öffnen wir das Anmeldefenster erneut für all jene Mitglieder, die weiterhin an der zweiten globalen Testphase von KI6.0 teilnehmen möchten. Ich kann Ihnen jetzt schon mitteilen, dass die Zahl der zusätzlich verfügbaren Plätze vorläufig auf 2.000 festgelegt wurde. Das bedeutet, dass die Allianzgemeinschaft am Wochenende weitere 1,2 Millionen Euro an Testkapital bereitstellen wird.

Für jene Mitglieder, die sich mit dem Handel von Kontrakten noch nicht vollständig vertraut fühlen, besteht außerdem die Möglichkeit, sich am Wochenende an unsere Assistentin Anna zu wenden. Sie wird Ihnen gerne beim Öffnen und Schließen von Positionen behilflich sein.

Ich wünsche Ihnen allen ein schönes und erholsames Wochenende, wir sehen uns am Montag wieder!